

## ZAPOSLENI U LISTOPADU 2024.

**U Gradu Zagrebu, u listopadu 2024., ukupan broj zaposlenih u odnosu na rujan 2024. porastao je za 0,9%.**

Broj ukupno zaposlenih u Gradu Zagrebu u listopadu 2024. iznosio je 463 832, a od toga 216 653 činile su žene. U odnosu na rujan 2024. broj ukupno zaposlenih porastao je za 0,9%, dok je broj žena porastao za 1,2%.

**U listopadu 2024., broj ukupno zaposlenih u pravnim osobama u odnosu na rujan 2024. porastao je za 0,9%**

Broj zaposlenih u pravnim osobama u listopadu 2024. iznosio je 430 422, od toga 200 519 su žene. U odnosu na prethodni mjesec, ukupan broj zaposlenih u pravnim osobama porastao je za 0,9%, dok je broj zaposlenih žena u pravnim osobama porastao za 1,2%.

U listopadu 2024. ukupan broj zaposlenih u pravnim osobama u odnosu na listopad 2023. porastao je za 1,7%, dok je broj žena u pravnim osobama u istom razdoblju porastao za 1,5%.

Ukupno broj zaposlenih u obrtu i slobodnim profesijama u listopadu 2024. iznosio je 32 976, a žena 15 976. U odnosu na rujan 2024., broj ukupno zaposlenih u obrtu i slobodnim profesijama porastao je za 0,5%, dok je broj žena u obrtu i slobodnim profesijama porastao je za 0,6%.

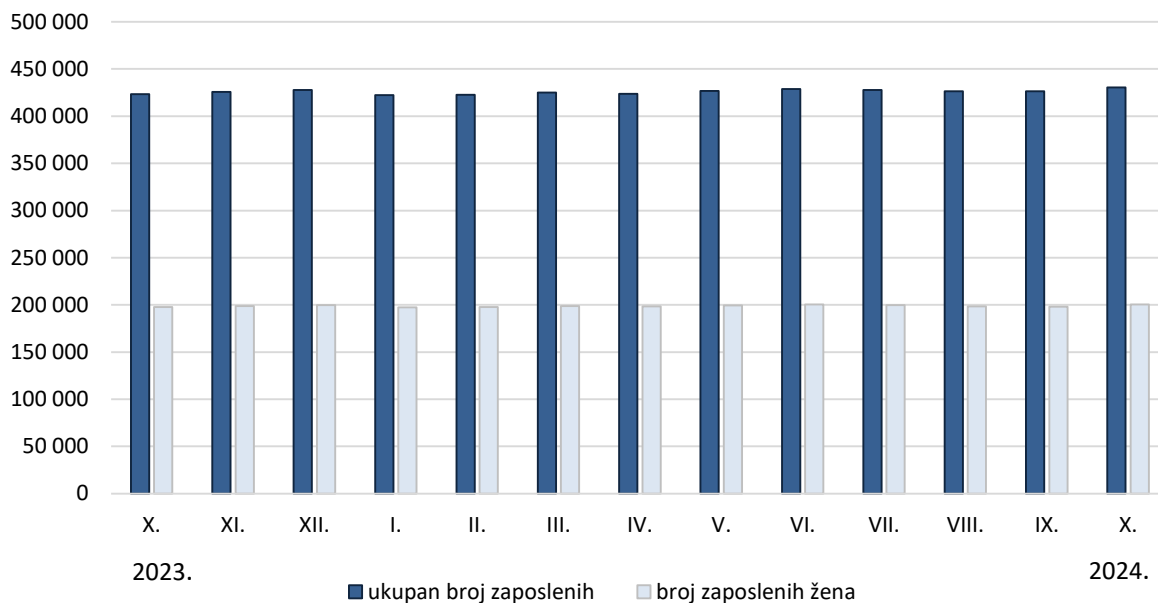
Ukupno broj zaposlenih poljoprivrednika u listopadu 2024. u odnosu na rujan 2024. pao je za 1,1%, dok je broj žena porastao za 1,3%.

### 1. ZAPOSLENI I NEZAPOSLENI NA PODRUČJU GRADA ZAGREBA PREMA ADMINISTRATIVNIM IZVORIMA I SPOLU

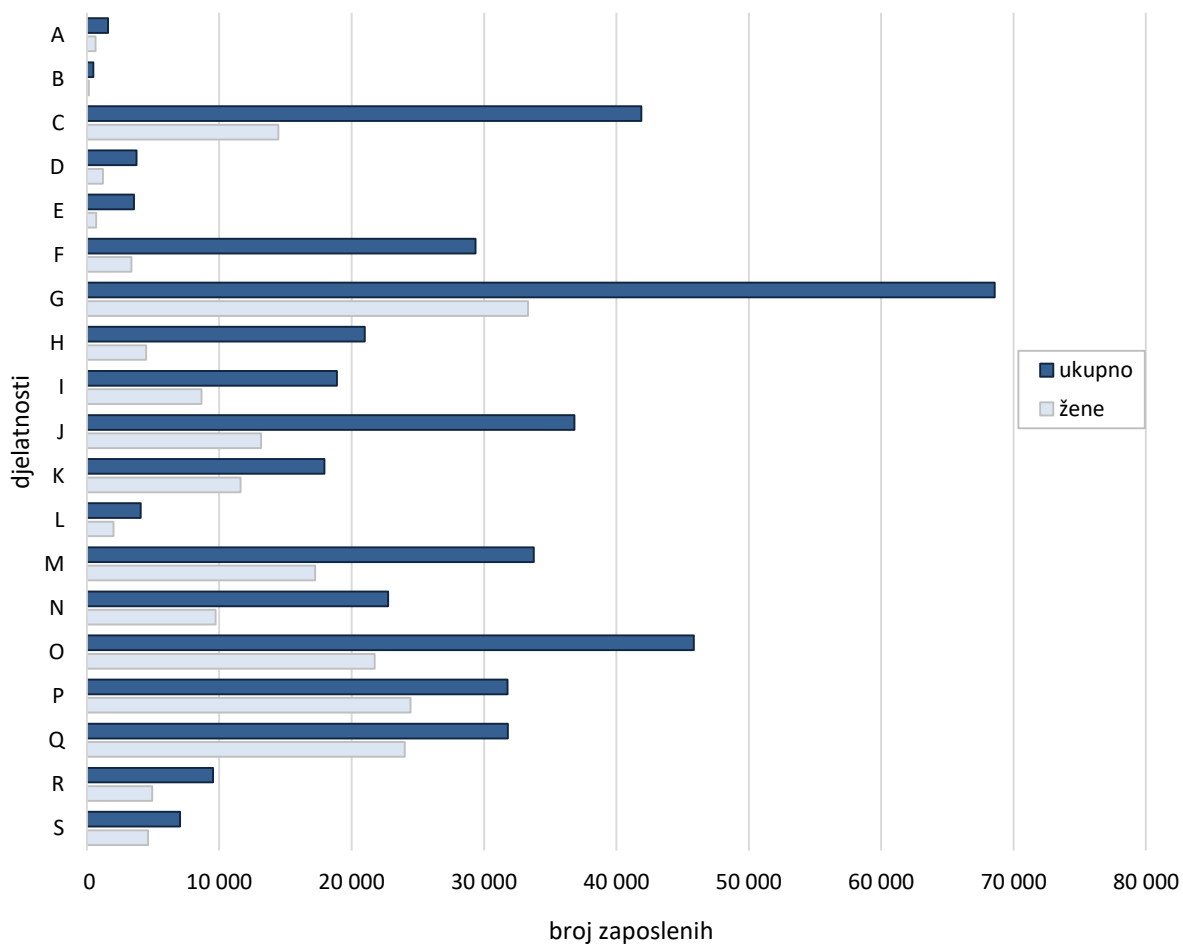
	IX. 2024.		X. 2024.		X. 2024. IX. 2024.	
	ukupno	žene	ukupno	žene	ukupno	žene
<b>Aktivno stanovništvo</b>	<b>470 194</b>	<b>219 507</b>	<b>474 130</b>	<b>221 941</b>	<b>100,8</b>	<b>101,1</b>
Zaposleni - ukupno	459 782	214 189	463 832	216 653	100,9	101,2
Zaposleni u pravnim osobama <sup>1)</sup>	426 519	198 152	430 422	200 519	100,9	101,2
Zaposleni u obrtu i slobodnim profesijama	32 824	15 881	32 976	15 976	100,5	100,6
Zaposleni osiguranici poljoprivrednici	439	156	434	158	98,9	101,3
Nezaposleni	10 412	5 318	10 298	5 288	98,9	99,4
Stopa registrirane nezaposlenosti, %	2,2	2,4	2,2	2,4		

<sup>1)</sup> Podaci su privremeni.

G 1. ZAPOSLENI U PRAVNIM OSOBAMA OD LISTOPADA 2023. DO LISTOPADA 2024.



G 2. ZAPOSLENI U PRAVNIM OSOBAMA PREMA NKD-U 2007. U LISTOPADU 2024.



2. ZAPOSLENI U PRAVNIM OSOBAMA I INDEKSI KRETANJA BROJA ZAPOSLENIH PREMA SPOLU I NKD-u 2007.<sup>1)</sup>

	Broj zaposlenih u listopadu 2024. <sup>2)</sup>		Indeksi					
			<u>X. 2024.</u> IX. 2024.		<u>X. 2024.</u> X. 2023.		<u>I. - X. 2024.</u> I. - X. 2023.	
	ukupno	žene	ukupno	žene	ukupno	žene	ukupno	žene
<b>Ukupno</b>	<b>430 422</b>	<b>200 519</b>	<b>100,9</b>	<b>101,2</b>	<b>101,7</b>	<b>101,5</b>	<b>101,4</b>	<b>101,4</b>
A Poljoprivreda, šumarstvo i ribarstvo	1 602	657	99,7	98,4	100,4	98,6	103,1	101,1
B Rudarstvo i vađenje	489	149	100,0	99,3	99,4	100,7	98,8	100,0
C Prerađivačka industrija	41 876	14 461	99,5	98,8	102,5	100,0	103,1	101,8
D Opskrba električnom energijom, plinom, parom i klimatizacija	3 757	1 209	100,2	100,7	101,8	102,4	102,9	103,3
E Opskrba vodom; uklanjanje otpadnih voda, gospodarenje otpadom te djelatnosti sanacije okoliša	3 562	707	99,9	99,6	106,3	105,5	104,7	102,7
F Građevinarstvo	29 347	3 365	101,6	101,4	103,9	108,4	103,4	108,5
G Trgovina na veliko i na malo; popravak motornih vozila i motocikala	68 566	33 312	100,5	100,7	101,1	101,3	101,2	101,3
H Prijevoz i skladištenje	20 998	4 487	100,6	100,7	104,6	100,4	101,3	98,2
I Djelatnosti pružanja smještaja te pripreme i usluživanja hrane	18 887	8 659	102,0	100,9	104,1	101,1	103,4	101,6
J Informacije i komunikacije	36 826	13 154	101,3	101,4	101,7	101,2	100,5	100,1
K Financijske djelatnosti i djelatnosti osiguranja	17 950	11 622	100,0	100,0	100,8	100,6	99,7	99,8
L Poslovanje nekretninama	4 057	2 010	100,1	100,1	93,1	96,4	100,6	102,8
M Stručne, znanstvene i tehničke djelatnosti	33 754	17 243	100,7	100,8	99,3	100,3	99,9	100,6
N Administrativne i pomoćne uslužne djelatnosti	22 763	9 722	99,8	100,1	101,5	98,9	101,4	98,8
O Javna uprava i obrana; obvezno socijalno osiguranje	45 860	21 733	100,1	100,4	99,1	100,8	99,4	101,9
P Obrazovanje	31 774	24 440	106,1	106,7	102,3	103,2	101,3	102,4
Q Djelatnosti zdravstvene zaštite i socijalne skrbi	31 790	24 021	100,6	100,6	103,6	103,6	103,0	102,9
R Umjetnost, zabava i rekreacija	9 533	4 940	100,5	101,0	104,8	103,8	103,5	102,4
S Ostale uslužne djelatnosti	7 031	4 628	100,6	100,8	98,6	100,1	97,1	96,5

<sup>1)</sup> Područja djelatnosti Djelatnosti kućanstava kao poslodavaca; djelatnosti kućanstava koja proizvode različitu robu i obavljaju različite usluge za vlastite potrebe i Djelatnosti izvanteritorijalnih organizacija i tijela te njihovi odjelci nisu iskazani u ovom priopćenju jer nisu obuhvaćeni istraživanjem.

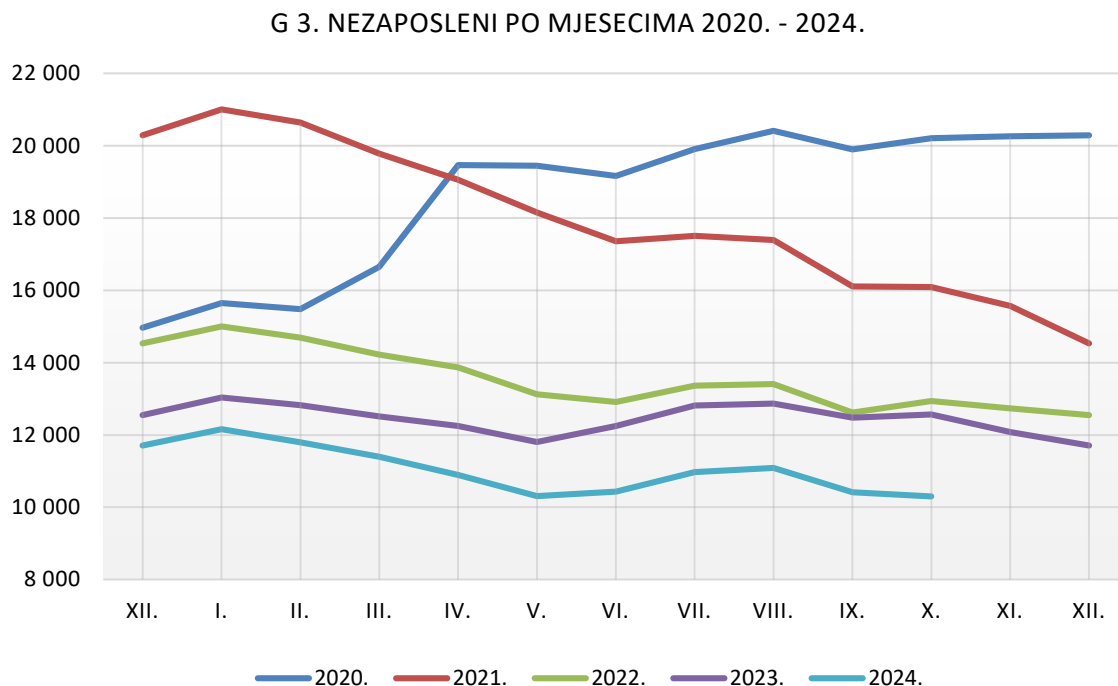
<sup>2)</sup> Podaci su privremeni.

Izvor: DZS; obrada: GUGEOSP - Odjel za statističke i analitičke poslove

## Stopa registrirane nezaposlenosti u listopadu 2024. iznosi 2,2%

U listopadu 2024. broj ukupno nezaposlenih iznosio je 10 298, što u odnosu na rujan 2024., kada je ukupan broj nezaposlenih iznosio 10 412, predstavlja pad od 1,1%.

Stopa registrirane nezaposlenosti u listopadu 2024. iznosila je 2,2%, a za žene 2,4%.



## METODOLOŠKA OBJAŠNJENJA<sup>1)</sup>

### Izvor podataka

Podaci o zaposlenima u pravnim osobama dobiveni su od Državnog zavoda za statistiku na temelju obrade podataka iz Izvješća o primicima, porezu na dohodak i prirezu te doprinosima za obvezna osiguranja (obrazac JOPPD).

Obrazac JOPPD dostavljaju isplatitelji svih vrsta dohotka za koje je propisima o porezu na dohodak propisana obveza obračunavanja i plaćanja poreza po odbitku.

Podaci o zaposlenima u obrtu i djelatnostima slobodnih profesija te o zaposlenim poljoprivrednicima dobiveni su od Hrvatskog zavoda za mirovinsko osiguranje, a podaci o broju nezaposlenih od Hrvatskog zavoda za zapošljavanje.

### Obuhvat i usporedivost

Istraživanjem o zaposlenima u pravnim osobama obuhvaćeni su zaposleni koji imaju zasnovan radni odnos bez obzira na vrstu radnog odnosa i duljinu radnog vremena. Podaci su revidirani na temelju mjesečnih datoteka s konačnim podacima za prethodnu godinu. Stoga su podaci od siječnja do prosinca 2023. konačni.

U obrtu i djelatnosti slobodnih profesija obuhvaćeni su vlasnici i zaposlenici prijavljeni službama Hrvatskog zavoda za mirovinsko osiguranje.

Podaci o zaposlenima u obrtu i djelatnostima slobodnih profesija prema NKD-u 2007. objavljuju se svaka tri mjeseca.

## Definicije

*Aktivno stanovništvo* uključuje zaposlene i nezaposlene osobe.

*Zaposleni* su osobe koje su zasnovale radni odnos s poslodavcem, na određeno ili neodređeno vrijeme, neovisno o duljini radnog vremena i vlasništvu pravne osobe, a za svoj rad primaju naknadu.

*Vlasnik obrta ili djelatnosti slobodne profesije* je osoba koja je vlastitim sredstvima osnovala obrtničku radnju ili slobodnu profesiju u kojoj u svoje ime i za svoj račun sama ili uz pomoć zaposlenika obavlja djelatnost.

*Zaposlenik u obrtu ili u slobodnoj profesiji* je osoba koja ima ugovor o radu s poslodavcem na neodređeno ili određeno vrijeme.

*Nezaposleni* su osobe sposobne za rad, u dobi od 15 do 65 godina, koje su prijavljene u Hrvatskom zavodu za zapošljavanje kao tražitelji posla, redovito se prijavljuju, a nisu u radnom odnosu.

*Stopa registrirane nezaposlenosti* izračunava se kao odnos nezaposlenih prema ukupnom aktivnom stanovništvu.

<sup>1)</sup> Izvor: DZS, HZZ

Kratice		Znakovi	
DZS	Državni zavod za statistiku	%	postotak
GUGEOSP	Gradski ured za gospodarstvo, ekološku održivost i strategijsko planiranje		
HZMO	Hrvatski zavod za mirovinsko osiguranje		
HZZ	Hrvatski zavod za zapošljavanje		
JOPPD	Izvešće o primicima, porezu na dohodak i prirezu te doprinosima za obvezna osiguranja		
NKD 2007.	Nacionalna klasifikacija djelatnosti 2007.		

Priredio i objavio Gradski ured za gospodarstvo, ekološku održivost i strategijsko planiranje  
Odjel za statističke i analitičke poslove  
telefon: 01/610-1950  
<https://www.zagreb.hr/statistika/30>  
e-mail: [statistika@zagreb.hr](mailto:statistika@zagreb.hr)  
Sv. Ćirila i Metoda 5, Zagreb